

**Estadística de la Red de Centros de Documentación y Bibliotecas
Especializadas de Andalucía**

Centro de Documentación Musical de Andalucía

Año 2018



JUNTA DE ANDALUCÍA
CONSEJERÍA DE CULTURA Y PATRIMONIO HISTÓRICO

24 de abril de 2019

Servicio de Información y Difusión
Unidad Estadística y Cartográfica
Viceconsejería

SUMARIO

Estadística de la Red de Centros de Documentación y Bibliotecas Especializadas de Andalucía

Centro de Documentación Musical de Andalucía

Año 2018

TABLAS

Tabla 1. Lectores	Pág. 3
Tabla 2. Consulta de fondos. Distribución mensual	Pág. 3
Tabla 3. Préstamo de fondos. Distribución mensual	Pág. 4
Tabla 4. Actividades. Distribución mensual	Pág. 5
Tabla 5. Página web. Distribución mensual	Pág. 6
Tabla 6. Redes sociales: Facebook. Distribución mensual	Pág. 7
Tabla 7. Redes sociales: Twitter. Distribución mensual	Pág. 8

GRÁFICOS

Gráfico 1. Lectores del C.D.M.A. Distribución mensual y por sexo. Año 2018	Pág. 3
Gráfico 2. Consulta de fondo. Distribución según tipo de fondo. Año 2018	Pág. 4
Gráfico 3. Consulta de fondo. Distribución mensual y por sexo. Año 2018	Pág. 4
Gráfico 4. Préstamo de fondo. Distribución según tipo de fondo. Año 2018	Pág. 4
Gráfico 5. Préstamo de fondo. Distribución mensual y por sexo. Año 2018	Pág. 4
Gráfico 6. Actividades. Distribución mensual y por sexo. Año 2018	Pág. 5
Gráfico 7. Página web. Distribución mensual. Año 2018	Pág. 6
Gráfico 8. Número medio de páginas vistas por usuario. Distribución mensual. Año 2018	Pág. 6
Gráfico 9. Número de publicaciones en Facebook e interacciones medias por publicación. Distribución mensual. Año 2018	Pág. 7
Gráfico 10. Impacto de las publicaciones en Facebook. Distribución mensual. Año 2018	Pág. 7
Gráfico 11. Número de publicaciones en Twitter e interacciones medias por publicación. Distribución mensual. Año 2018	Pág. 8
Gráfico 12. Impacto de las publicaciones en Twitter. Distribución mensual. Año 2018	Pág. 8

ANEXO ACTIVIDADES

[Pág. 9](#)



Estadística de la Red de Centros de Documentación y Bibliotecas Especializadas de Andalucía.

Centro de Documentación Musical de Andalucía. **Año 2018**

Tabla 1. Lectores

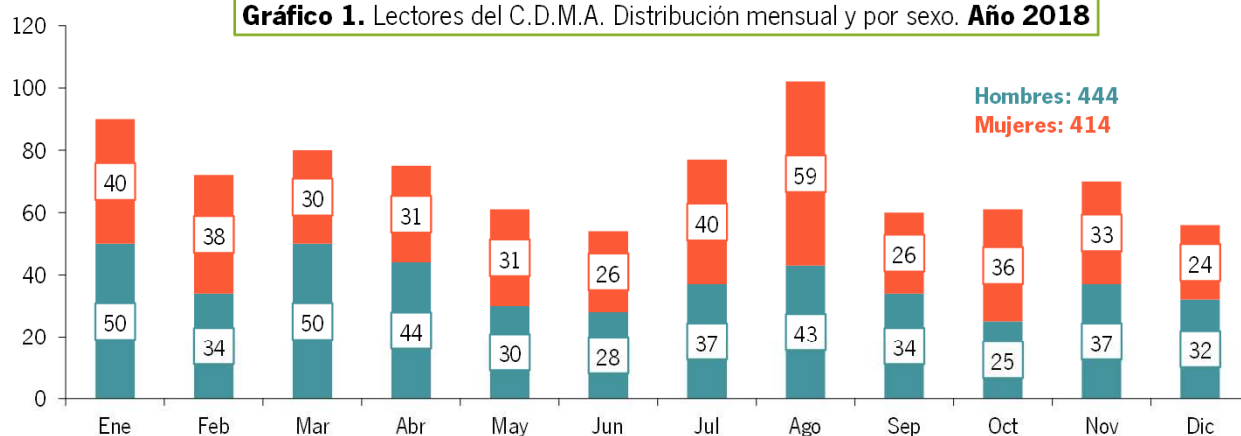
	Ene	Feb	Mar	Abr	May	Jun	Jul	Ago	Sep	Oct	Nov	Dic	Total
Hombres	50	34	50	44	30	28	37	43	34	25	37	32	444
Mujeres	40	38	30	31	31	26	40	59	26	36	33	24	414
TOTAL	90	72	80	75	61	54	77	102	60	61	70	56	858

Tabla 2. Consulta de fondos. Distribución mensual

	Ene	Feb	Mar	Abr	May	Jun	Jul	Ago	Sep	Oct	Nov	Dic	Total
Fondos bibliográficos	474	402	431	421	357	348	442	441	341	365	368	295	4.685
Monografías	285	217	276	257	229	182	260	202	223	205	238	182	2.756
Hombres	150	105	162	135	115	87	105	81	126	85	109	102	1.362
Mujeres	135	112	114	122	114	95	155	121	97	120	129	80	1.394
Música impresa	189	185	155	164	128	166	182	239	118	160	130	113	1.929
Hombres	145	120	92	128	72	73	105	104	65	56	73	64	1.097
Mujeres	44	65	63	36	56	93	77	135	53	104	57	49	832
Fondos audiovisuales	101	93	128	105	101	87	134	85	91	110	95	78	1.208
Hombres	46	43	79	64	40	37	62	39	58	54	65	52	639
Mujeres	55	50	49	41	61	50	72	46	33	56	30	26	569
Publicaciones periódicas	27	25	31	23	26	30	28	28	34	36	40	29	357
Hombres	12	14	14	13	17	18	12	17	25	15	25	11	193
Mujeres	15	11	17	10	9	12	16	11	9	21	15	18	164
TOTAL	602	520	590	549	484	465	604	554	466	511	503	402	6.250
Hombres	353	282	347	340	244	215	284	241	274	210	272	229	3.291
Mujeres	249	238	243	209	240	250	320	313	192	301	231	173	2.959

⊔: Valor nulo

Gráfico 1. Lectores del C.D.M.A. Distribución mensual y por sexo. **Año 2018**



Estadística de la Red de Centros de Documentación y Bibliotecas Especializadas de Andalucía.

Centro de Documentación Musical de Andalucía. **Año 2018**

Gráfico 2. Consulta de fondo. Distribución por tipo de fondo. **Año 2018**

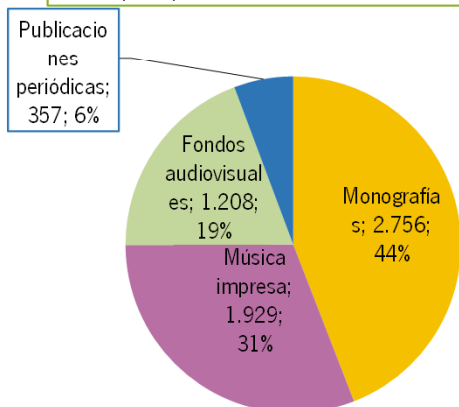


Gráfico 3. Consulta de fondo. Distribución mensual y por sexo. **Año 2018**

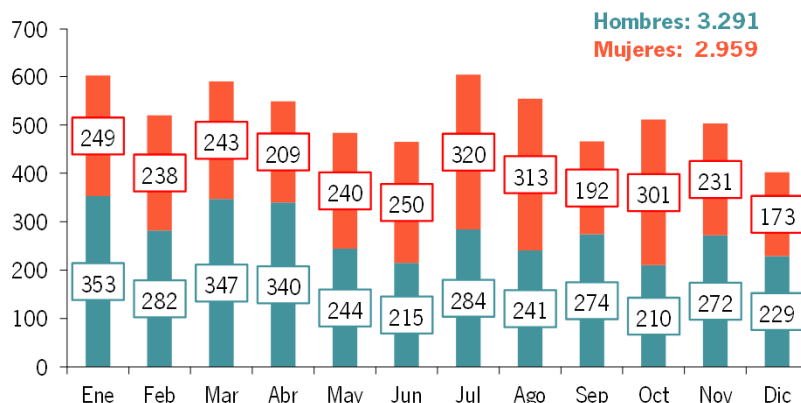


Tabla 3. Préstamo de fondos. Distribución mensual

	Ene	Feb	Mar	Abr	May	Jun	Jul	Ago	Sep	Oct	Nov	Dic	Total
Fondos bibliográficos	47	46	57	32	34	23	24	39	26	30	28	32	418
Monografías	41	39	39	28	26	18	22	20	22	23	21	23	322
Hombres	21	15	21	13	16	7	10	5	7	5	7	9	136
Mujeres	20	24	18	15	10	11	12	15	15	18	14	14	186
Música impresa	6	7	18	4	8	5	2	19	4	7	7	9	96
Hombres	2	1	10	0	0	2	1	15	2	3	1	5	42
Mujeres	4	6	8	4	8	3	1	4	2	4	6	4	54
Fondos audiovisuales	11	13	26	15	13	12	27	23	12	13	9	13	187
Hombres	7	5	21	8	7	7	15	12	9	7	9	13	120
Mujeres	4	8	5	7	6	5	12	11	3	6	-	-	67
TOTAL	58	59	83	47	47	35	51	62	38	43	37	45	605
Hombres	30	21	52	21	23	16	26	32	18	15	17	27	298
Mujeres	28	38	31	26	24	19	25	30	20	28	20	18	307

⁠: Valor nulo

Gráfico 4. Préstamo de fondo. Distribución por tipo de fondo. **Año 2018**

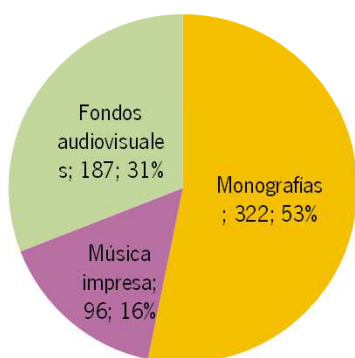
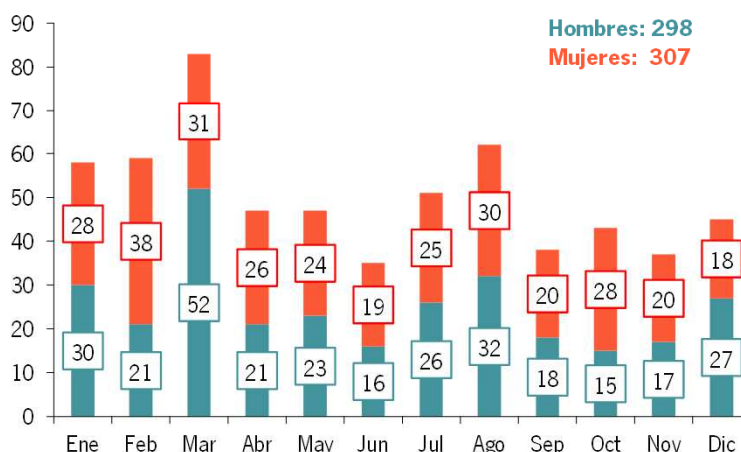


Gráfico 5. Préstamo de fondo. Distribución mensual y por sexo. **Año 2018**



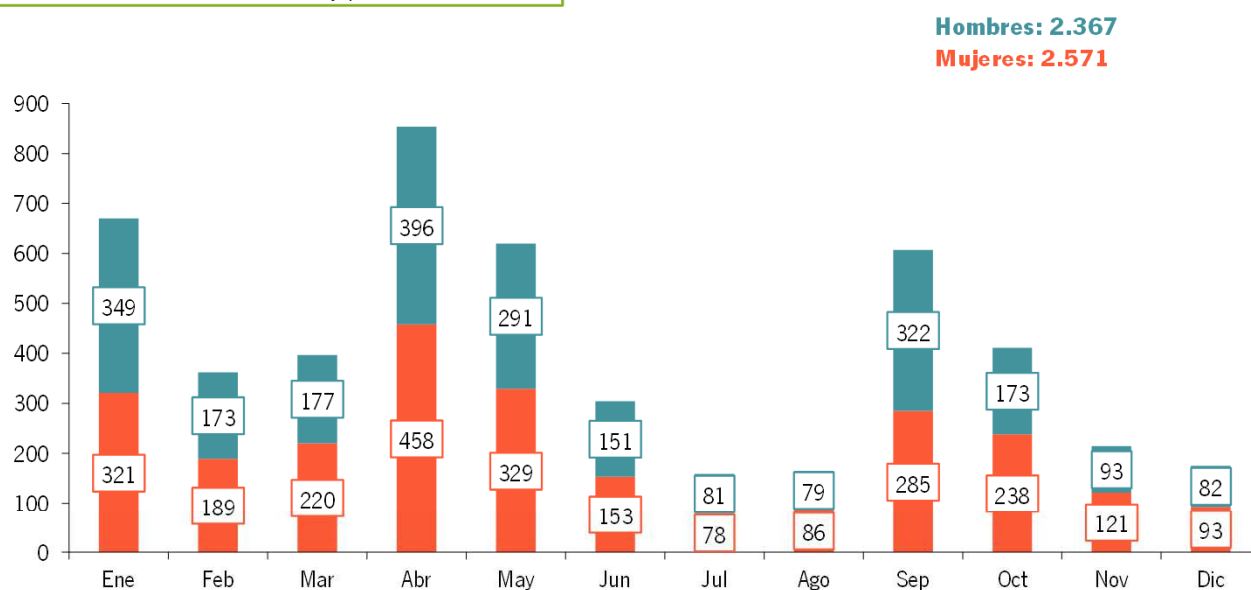
Estadística de la Red de Centros de Documentación y Bibliotecas Especializadas de Andalucía.
Centro de Documentación Musical de Andalucía. **Año 2018**

Tabla 4. Actividades. Distribución mensual

	Ene	Feb	Mar	Abr	May	Jun	Jul	Ago	Sep	Oct	Nov	Dic	Total
Nº de actividades	3	5	3	6	7	3	2	1	5	5	4	1	32*
Nº de exposiciones abiertas en el mes	2	2	1	1	1	1	1	1	1	1	1	1	3*
Nº de conciertos	-	1	1	1	4	1	1	-	-	4	-	-	13
Nº de visitas institucionales	-	1	-	1	2	-	-	-	1	-	3	-	8
Otras actividades	1	1	1	3	-	1	-	-	3	-	-	-	8*
Nº de asistentes a actividades	670	362	397	854	620	304	159	165	607	411	214	175	4.938
Hombres	349	173	177	396	291	151	81	79	322	173	93	82	2.367
Mujeres	321	189	220	458	329	153	78	86	285	238	121	93	2.571
Exposiciones	576	254	255	242	307	183	127	165	157	203	158	175	2.802
Hombres	304	117	120	115	142	82	67	79	75	93	73	82	1.349
Mujeres	272	137	135	127	165	101	60	86	82	110	85	93	1.453
Conciertos	-	47	49	46	289	95	32	-	-	208	-	-	766
Hombres	-	21	15	19	136	53	14	-	-	80	-	-	338
Mujeres	-	26	34	27	153	42	18	-	-	128	-	-	428
Visitas institucionales	-	22	-	9	24	-	-	-	59	-	56	-	170
Hombres	-	19	-	2	13	-	-	-	32	-	20	-	86
Mujeres	-	3	-	7	11	-	-	-	27	-	36	-	84
Otras actividades	94	39	93	557	-	26	-	-	391	-	-	-	1.200
Hombres	45	16	42	260	-	16	-	-	215	-	-	-	594
Mujeres	49	23	51	297	-	10	-	-	176	-	-	-	606

* La misma actividad se ha llevado a cabo durante varios meses.

Gráfico 6. Actividades. Distribución mensual y por sexo. **Año 2018**



Estadística de la Red de Centros de Documentación y Bibliotecas Especializadas de Andalucía.

Centro de Documentación Musical de Andalucía. **Año 2018**

Tabla 5. Página web. Distribución mensual

	Ene	Feb	Mar	Abr	May	Jun	Jul	Ago	Sep	Oct	Nov	Dic	Total
Usuarios	4.469	4.348	4.914	6.167	6.431	5.654	5.291	6.062	8.055	8.854	10.185	7.283	77.713
Sesiones	5.496	5.282	5.894	7.264	7.461	6.565	6.154	6.949	9.291	10.269	11.569	8.447	90.641
Páginas vistas	12.847	12.244	13.910	15.656	15.094	13.185	13.112	13.488	18.415	20.247	21.057	17.299	186.554
Consultas base de datos	7.589	6.789	9.943	9.448	8.918	8.167	8.890	9.842	13.984	13.311	13.550	12.496	122.927

Gráfico 7. Página web. Distribución mensual. **Año 2018**

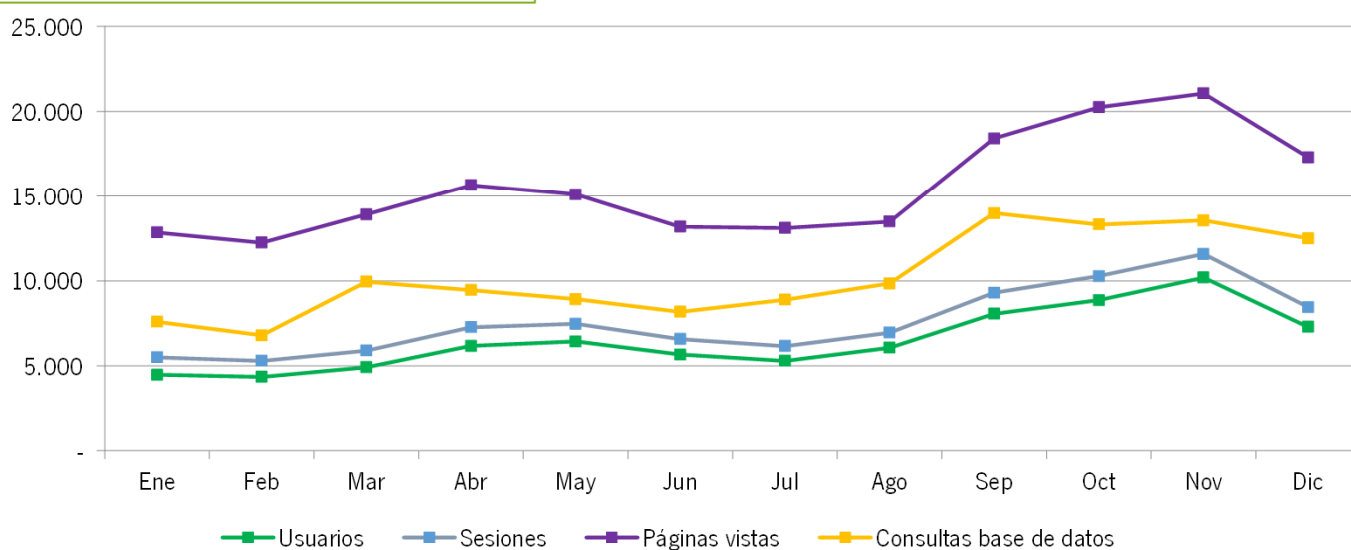
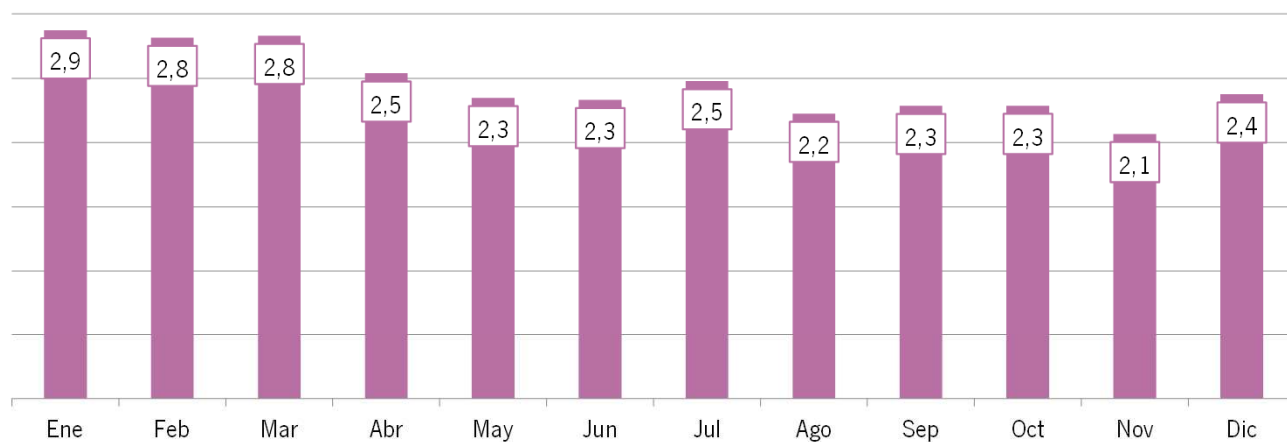


Gráfico 8. Número medio de páginas vistas por usuario. Distribución mensual. **Año 2018**



Estadística de la Red de Centros de Documentación y Bibliotecas Especializadas de Andalucía.

Centro de Documentación Musical de Andalucía. **Año 2018**

Tabla 6. Redes sociales: Facebook. Distribución mensual

	Ene	Feb	Mar	Abr	May	Jun	Jul	Ago	Sep	Oct	Nov	Dic	Total
Publicaciones	23	23	42	40	72	81	46	35	64	89	48	34	597
Seguidores	3.485	3.521	3.538	3.556	3.563	3.613	3.645	3.678	3.720	3.769	3.817	3.829	*3.829
Alcance	21.316	14.379	23.960	22.399	24.429	38.641	35.376	38.635	51.757	89.475	52.328	41.240	453.935
Interacciones	1.505	836	1.838	1.851	1.924	2.317	1.920	2.485	1.836	2.747	1.637	850	21.746

Alcance: número de personas que han visto en su pantalla tus publicaciones: estados, fotos, enlaces, videos, etc.

Interacciones: número de personas a las que le ha gustado tu página y han hecho clic en cualquier parte en tus publicaciones.

* Total acumulado de seguidores al final del periodo

Gráfico 9. Número de publicaciones en Facebook e interacciones medias por publicación. Distribución mensual. **Año 2018**

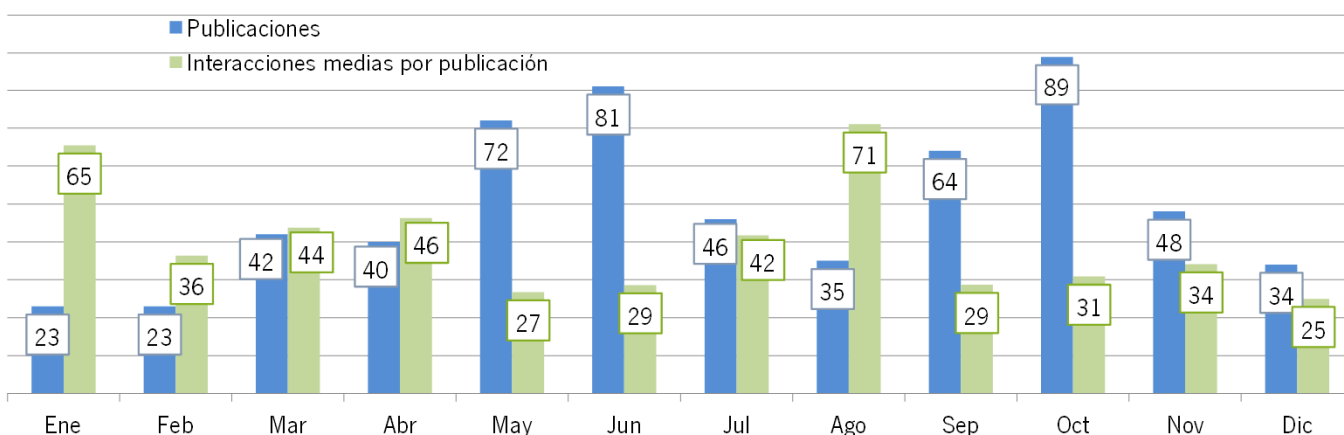
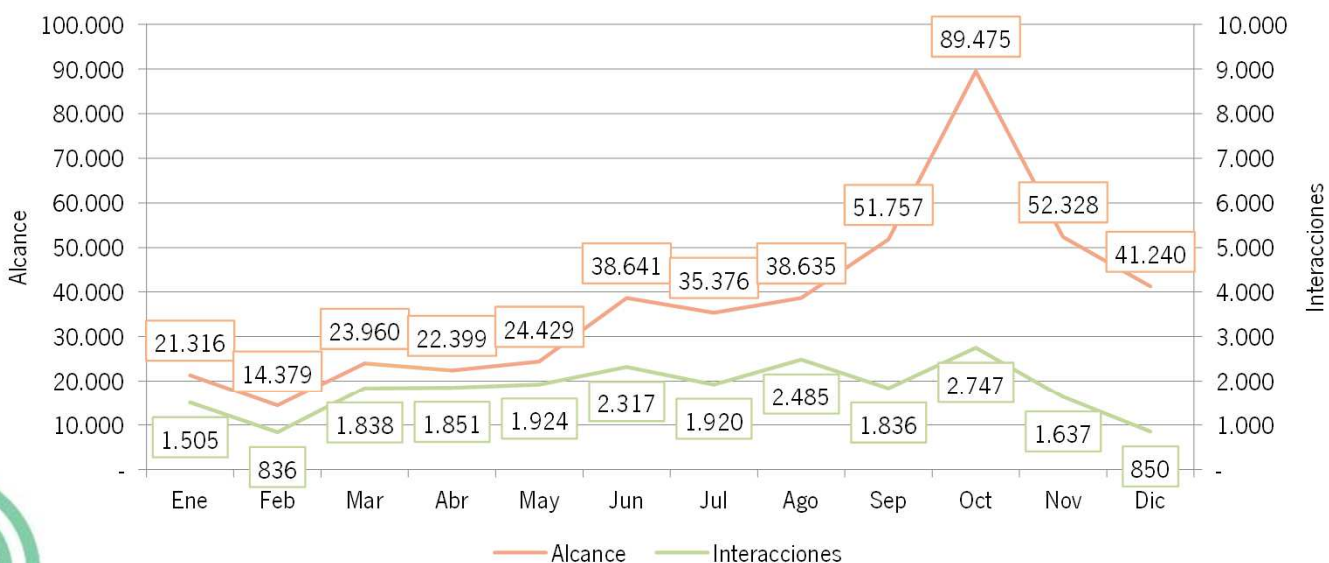


Gráfico 10. Impacto de las publicaciones en Facebook. Distribución mensual. **Año 2018**



Estadística de la Red de Centros de Documentación y Bibliotecas Especializadas de Andalucía.

Centro de Documentación Musical de Andalucía. **Año 2018**

Tabla 7. Redes sociales: Twitter. Distribución mensual

	Ene	Feb	Mar	Abr	May	Jun	Jul	Ago	Sep	Oct	Nov	Dic	Total
Publicaciones	25	19	39	30	42	54	41	21	54	55	25	18	423
Seguidores	600	610	620	620	618	618	618	618	618	624	619	621	*621
Impresiones	7.362	5.466	7.924	16.066	17.096	14.465	11.798	7.152	10.702	12.079	7.194	5.206	122.510
Interacciones	115	107	133	81	145	195	182	115	137	167	85	33	1.495

Impresiones: número de veces que los usuarios vieron el tweet en Twitter

Interacciones: número total de veces que un usuario ha interactuado con un tweet.

* Total acumulado de seguidores al final del periodo

Gráfico 9. Número de publicaciones en Facebook e interacciones medias por publicación. Distribución mensual. **Año 2018**

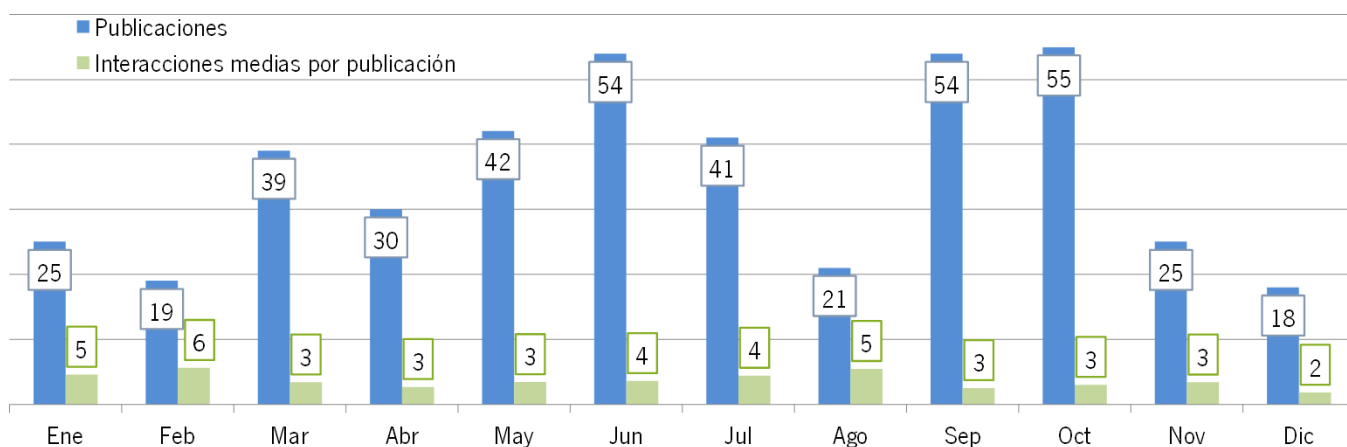
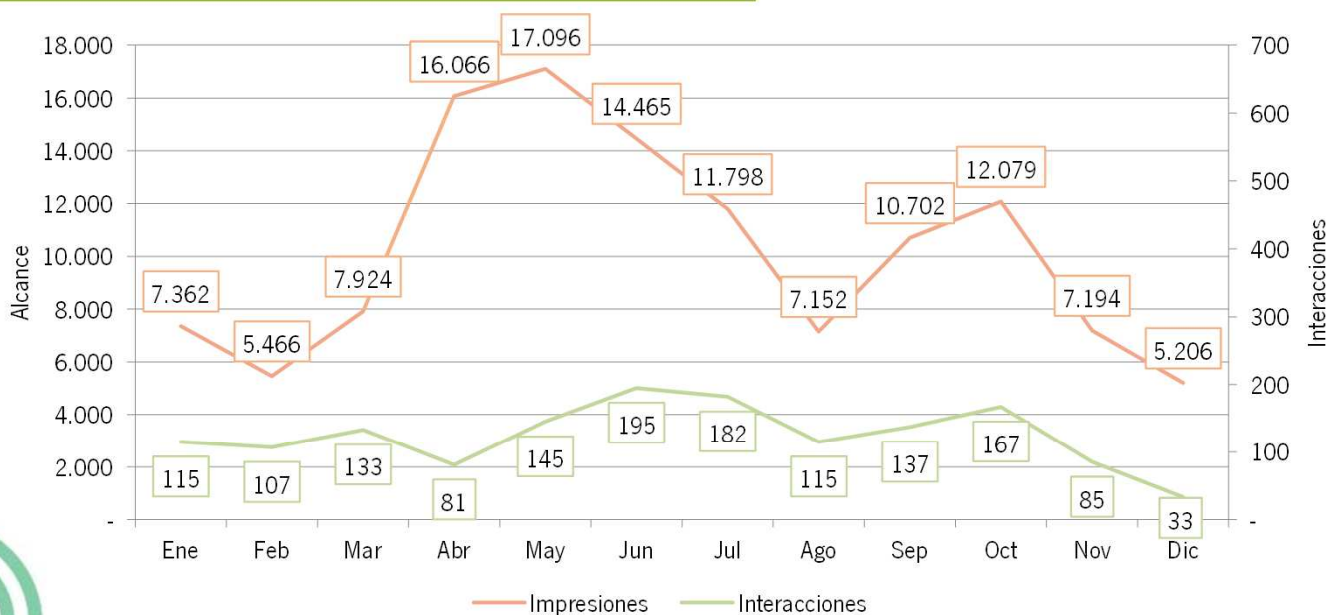


Gráfico 10. Impacto de las publicaciones en Facebook. Distribución mensual. **Año 2018**



Estadística de la Red de Centros de Documentación y Bibliotecas Especializadas de Andalucía

Centro de Documentación Musical de Andalucía

Año 2018

ACTIVIDADES CULTURALES

Exposiciones	Fechas	Asistentes*
"Guitarras del siglo XIX"	20/10/17-28/02/18	350
"La iconografía musical en los sellos postales"	03/10/17-31/08/18	1.759
"La iconografía del festival internacional de música y danza de Granada"	01/09/18-31/12/18	693
Conciertos	Fechas	Asistentes
Día de Andalucía. Homenaje a Germán Álvarez-Beigbeder	27/02/2018	47
Día internacional de la mujer. Un homenaje a la mujer de la música	08/03/2018	49
VI Ciclo Primavera Sonora (5 conciertos)	28/04-26/05	335
Presentación de Partituras "Guitarra Poética" Homenaje M. Bellido	29/06/2018	95
Dos obras para piano de Rosa García Ascot	05/07/2018	32
Concierto de clarinete solo	06/10/2018	48
Concierto de Órgano Iglesia del Salvador - Hom. G. Alvarez Beigbeder	13/10/2018	52
Concierto de música renacentista y barroca	20/10/2018	57
Concierto de música de cámara -Cuarteto Ganivet	27/10/2018	51
Visitas institucionales	Fechas	Asistentes
Conservatorio profesional de música "Manuel de Falla" de Cádiz	20/02/2018	22
Conservatorio superior de música "Manuel Castillo" de Sevilla	26/04/2018	9
Grupo Juvenil Parroquia Nuestra Sra. De las Angustias de Granada	19/05/2018	11
Colegio Ave María Las Vistillas de Granada	23/05/2018	13
Facultad de Musicología UGR	27/09/2018	59
Facultad de comunicación y documentación audiovisual de Granada	13/11/2018	31
Centro de mayores del Albayzin - Granada	20/11/2018	12
I.E.S. Alba Longa de Armilla - Granada	30/11/2018	13
Otras actividades	Fechas	Asistentes
VIII Concurso "Albayzin tres culturas"	01/01/17-31/03/18	226
R.C.S.M. Victoria Eugenia de Granada - Profesores de China	06/04/2018	7
Noche en blanco	14/04/2018	485
I Concurso Composición Musical Jóvenes	18/04/2018	65
Presentación de la Guitarra Realeja	19/06/2018	26
Presentación del libro "Flamenco: orientalismo, exotismo y la identidad nacional española"	05/09/2018	46
Día de la solidaridad de las Ciudades	07/09/2018	210
VII Jornadas Instrumenta	20-22/09/2018	135

* Se contabilizan solo los asistentes del año 2018

